

人生をチョット豊かにする 13講座

6/11 最近の医療事情と夫婦関係

6/25 山本周五郎文芸の意義
『樅ノ木は残った』における人間凝視の眼差し

7/9 尼崎の戦後史

7/30 文学賞の話
～日本人のノーベル文学賞の可能性?～

9/10 阪神電気鉄道のあゆみ
～都市間高速電気鉄道の先駆者として～

9/24 夢や幽霊からみた"穏やかな"死の受け止め方
～東日本大震災という問い～

10/8 認知症予防を実践しよう

10/22 俄から松竹家庭劇へ

11/12 災害時の人間心理と行動
～過去から学ぶ防災心理学入門～

11/26 エーデルワイスミュージアム
～洋菓子の歴史～

12/10 地元の暮らしの楽しみ方

12/24 (仮題)物語りとしての旧約聖書Ⅳ

1/14 尼崎の伝統産業～菰樽の歴史～

※全日程 13時30分から15時30分まで

石蔵 文信 氏(大阪大学招へい教授・ｲﾝﾌﾙﾝｽﾞ ｲﾝﾃﾙﾈｯﾄ代表)

立花南生涯学習プラザ(大西町1-14-5)

細川 正義 氏(関西学院大学 名誉教授)

立花南生涯学習プラザ(大西町1-14-5)

桃谷 和則 氏(尼崎市立歴史博物館 学芸員・係長)

立花南生涯学習プラザ(大西町1-14-5)

吉村 稷 氏(園田学園女子大学 名誉教授)

立花北生涯学習プラザ(塚口町3-39-7)

廣田 誠 氏(大阪大学大学院経済研究科 教授)

立花北生涯学習プラザ(塚口町3-39-7)

金菱 清 氏(関西学院大学 教授)

立花南生涯学習プラザ(大西町1-14-5)

福田 章 氏(NPO法人認知症予防ｽﾀｰﾄﾞｰﾄﾞ 理事長)

立花北生涯学習プラザ(塚口町3-39-7)

荻田 清 氏(上方芸能史家・梅花女子大学名誉教授)

立花南生涯学習プラザ(大西町1-14-5)

木村 玲欧 氏(兵庫県立大学 教授)

立花北生涯学習プラザ(塚口町3-39-7)

株式会社 エーデルワイス

エーデルワイスミュージアム(尾浜町1-3-22)

若狭 健作 氏(地域環境計画研究所代表取締役)

立花南生涯学習プラザ(大西町1-14-5)

勝村 弘也 氏(神戸松蔭女子学院大学 名誉教授)

立花北生涯学習プラザ(塚口町3-39-7)

岸本 敏裕 氏(株式会社 岸本吉二商店 代表取締役)

立花北生涯学習プラザ(塚口町3-39-7)

立花市民大学 開講

5月7日(金)から申込受付スタート

※申込期限は5月17日(月)まで(定員になった場合、期限を待たず、募集を終了します。)

申込方法

電話の場合は、尼崎市コールセンター(06-6375-5639)へ
ファックスの場合は、立花地域課(06-6427-7773)へ
手話通訳等、情報保障が必要な場合は、申し込みの際にお伝えください。

受付時間

平日は午前8時30分～午後7時 土・日曜日、祝日は午前9時～午後5時

注意事項

- ・日程によって会場が変わります。毎回会場を確認のうえご参加ください。
- ・新型コロナウイルス感染症や災害により、やむを得ず予定を変更、中止する場合があります。
- ・講師の都合等により、講師の変更及び内容・日時の変更がある場合もあります。
- ・感染症対策にご協力ください。(検温、マスク着用、手指消毒、身体的距離の確保)

受講料

3,000円

(第1回 6/11に徴収します)

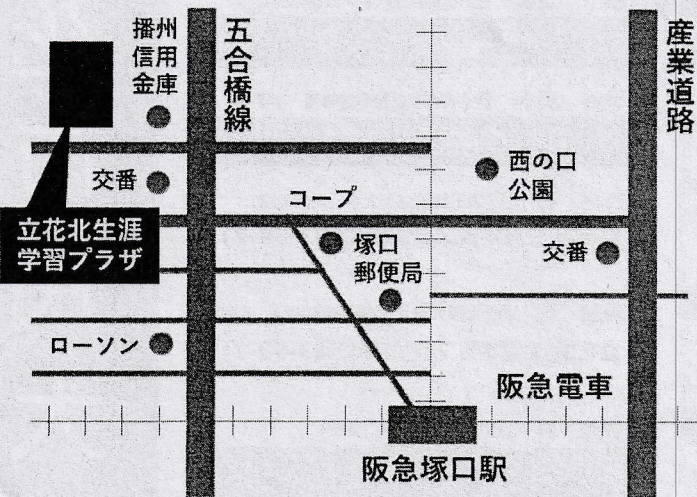
先着 40人

各会場へのアクセスは裏面へ▶

尼崎市 立花地域課 尼崎市栗山町2丁目24-3
電話：06-6427-7770 ファクス：06-6427-7773
アドレス：ama-tachibanacenter@city.amagasaki.hyogo.jp

各会場へのアクセス

■立花北生涯学習プラザ(塚口町3-39-7)



電車の場合

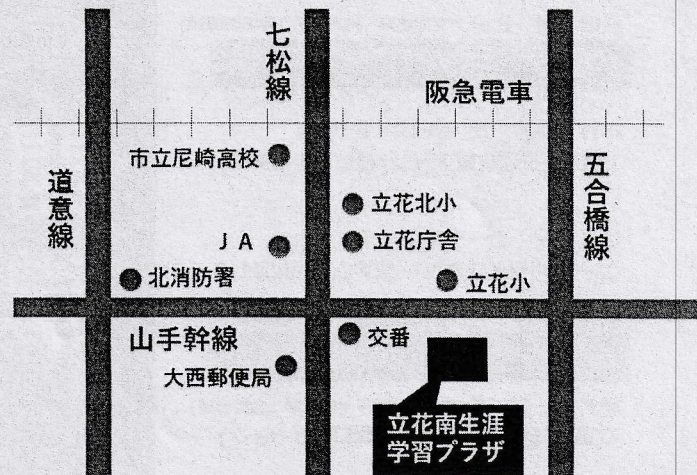
阪急神戸線「塚口」駅から北西へ徒歩約10分

バスの場合(停留所: 阪神バス「立花公民館」)

- ・阪急神戸線「塚口」駅から
阪神バス30番「武庫川」行き、
または、31番「阪神尼崎」行き
「立花公民館」下車すぐ

- ・阪神電車「尼崎」駅(北)から
阪神バス31番「阪急塚口」行き
「立花公民館」下車すぐ

■立花南生涯学習プラザ(大西町1-14-5)



電車の場合

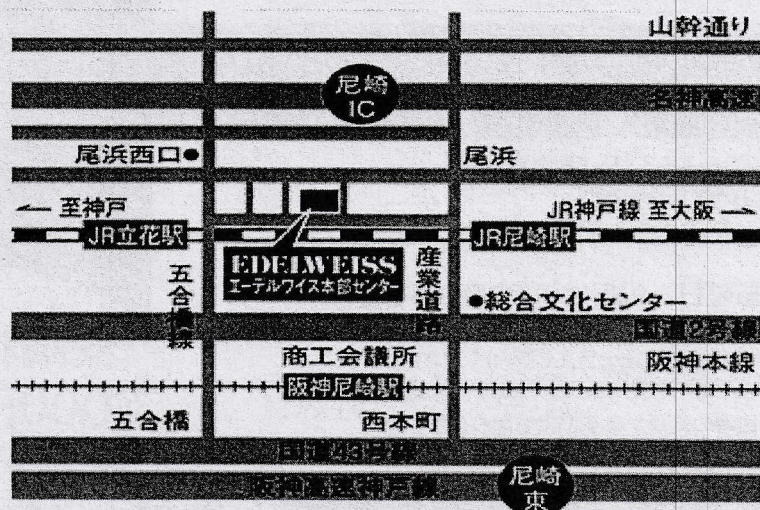
JR神戸線「立花」駅から北東へ徒歩約20分。

バスの場合(停留所: 阪神バス「立花支所」)

- ・阪急神戸線「塚口」駅から
阪神バス14番「阪神出屋敷」行き、
阪神バス30番「武庫川」行き、
阪神バス31番「阪神尼崎」行き、
「立花支所」下車。南東へ徒歩約5分。

- ・JR神戸線「立花」駅(上)から
阪神バス14番・30番「阪急塚口」行き
阪神電車「尼崎」駅(北)から
阪神バス31番「阪急塚口」行き
「立花支所」下車。南東へ徒歩約5分。

■エーデルワイス・ミュージアム(尾浜町1-3-22)



電車の場合

JR立花駅より徒歩で20分

バスの場合(停留所: 阪神バス「尾浜西口」)

- ・阪急神戸線「塚口」駅から
阪神バス13番「阪神尼崎」行き、
「尾浜西口」下車。北東へ徒歩5分
- ・阪神電車「尼崎」駅から
阪神バス13番「阪急塚口」行き
「尾浜西口」下車。北東へ徒歩5分