


囲碁を始めてみませんか？




囲碁の初心者入門講座



囲碁ってどうするの？

囲碁は、19×19の361マスを使って、いかに自分の陣地を広げるか、といったゲームです。

指導者からルールと基本的な石運びを教わりながら、一度体験してみましょう！
子どもから大人まで、どなたでも参加できます！



日時

令和4年2月 6日(日)・2月13日(日)

2月20日(日)・2月27日(日)

全4回シリーズ。時間はいずれも、午前9時～正午まで

対象

どなたでも(小・中・高校生大歓迎！)

定員

先着10人



講師

園田東生涯学習プラザ

登録グループ「園田碁遊会」

指導者 北方 龍二さん

場所

園田東生涯学習プラザ

(裏面参照)

参加費

1,000円(テキスト代として)

お申し込み・ お問い合わせ

令和4年1月7日(金)～令和4年1月28日(金)

園田地域課(土日祝日を除く、9:00～17:00)

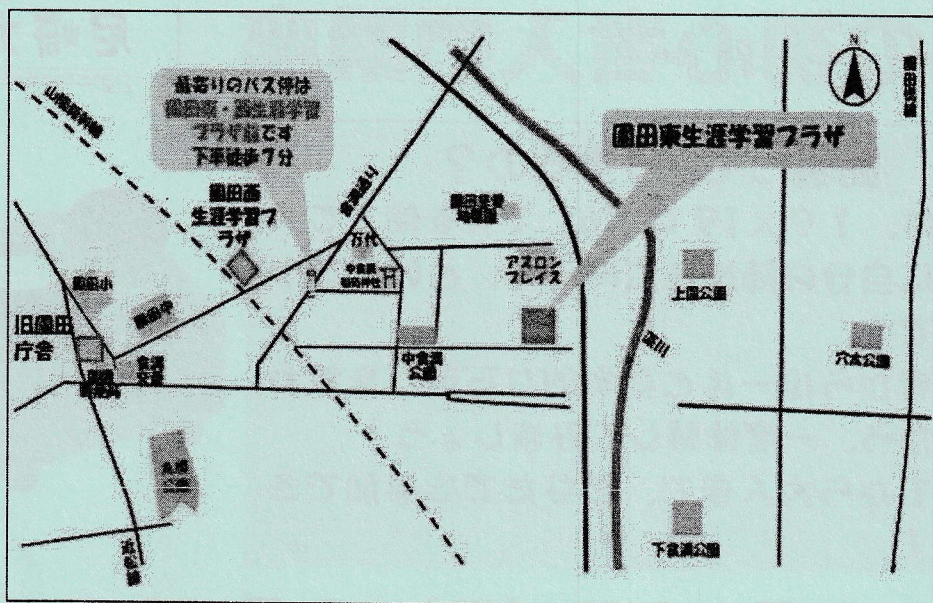
TEL: 06-6491-2361 FAX: 06-6491-2364

E-mail: ama-sonoda-chiiki@city.amagasaki.hyogo.jp

主催：園田地域課

共催：園田東生涯学習プラザ登録グループ「園田碁遊会」

園田東生涯学習プラザの地図



駐車場はありますが、駐車台数僅少のため、公共交通機関又は自転車等でご来館くださいますようお願いしま

バスをご利用の方は

阪急神戸線「園田」駅（北）から阪神バス 21 番・21-2 番「阪急塚口」行き、22 番「阪神尼崎」行き
阪急神戸線「塚口」駅南及び JR 宝塚線「塚口」駅から阪神バス 21 番「阪急園田」・21-2 番「戸ノ内」行き
阪神電車「尼崎」駅（北）から阪神バス 22 番「阪急園田」行き
いずれかのバスにご乗車いただき「**園田東・西生涯学習プラザ前**」で下車してください。

園田地域の情報を随時発信しています！ 是非ご覧ください！！

フェイスブック『そのだなのだ。』 ブログ『そのだなのだ。』



いいね！ お願いします。m(_ _)m